




NUTNO DOMĚŘIT DLE SKUTEČNOSTI									
ozn. konstrukce	popis	Náhled 2D řezu	KS	rozměr(m)	materiál	rozvinutá šířka	barva	n.p.	poznámka
KV.01	oplechování soklu		1	8,039	poplast. ocel 0,6mm	R.Š.=400mm	RAL 9006	1.N.P .	
KV.01	oplechování soklu		1	8,103	poplast. ocel 0,6mm	R.Š.=400mm	RAL 9006	1.N.P .	
KV.01	oplechování soklu		1	31,502	poplast. ocel 0,6mm	R.Š.=400mm	RAL 9006	1.N.P .	